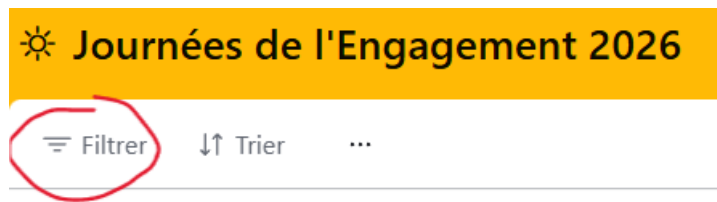
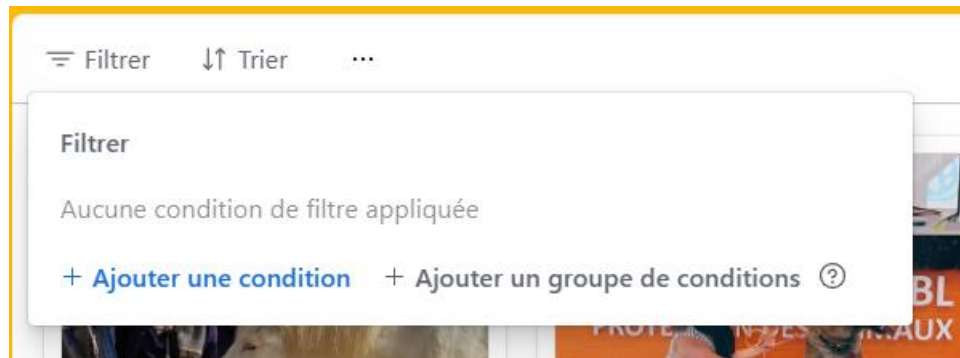


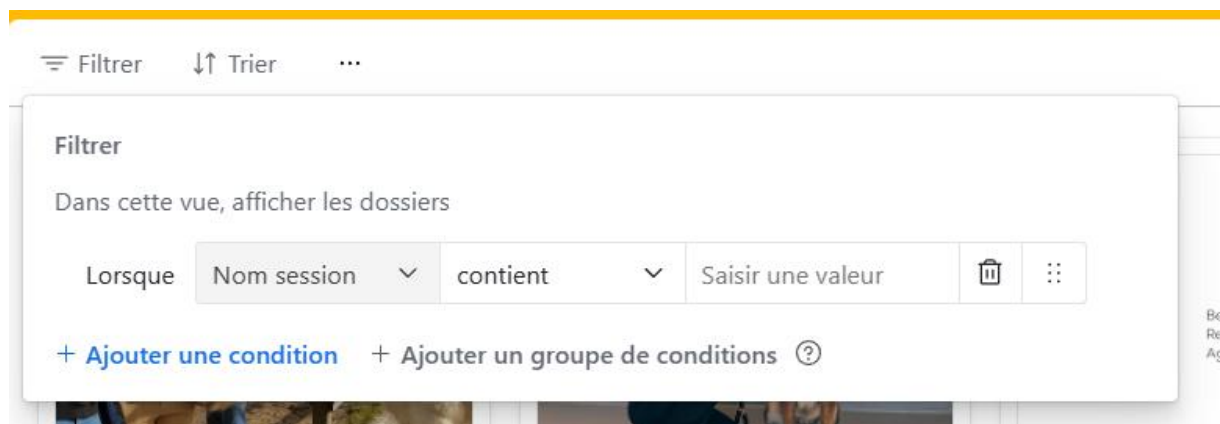
Pour trouver la mission idéale pour vous, n'hésitez pas à utiliser l'option « Filtrer » sur la galerie !



Cliquez sur « Filtrer » puis sur « Ajouter une condition » (ci-dessous, en bleu) :

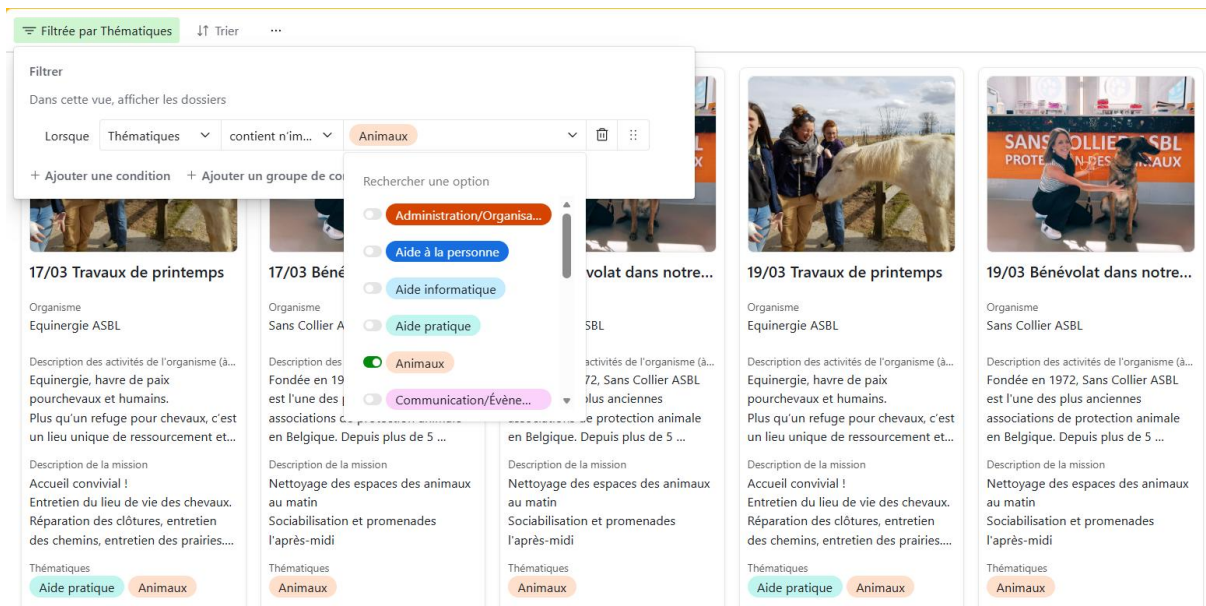


Vous pouvez filtrer selon plusieurs critères (nombre de places disponibles, thématique ou encore accessibilité). Cliquez sur « Nom session » :



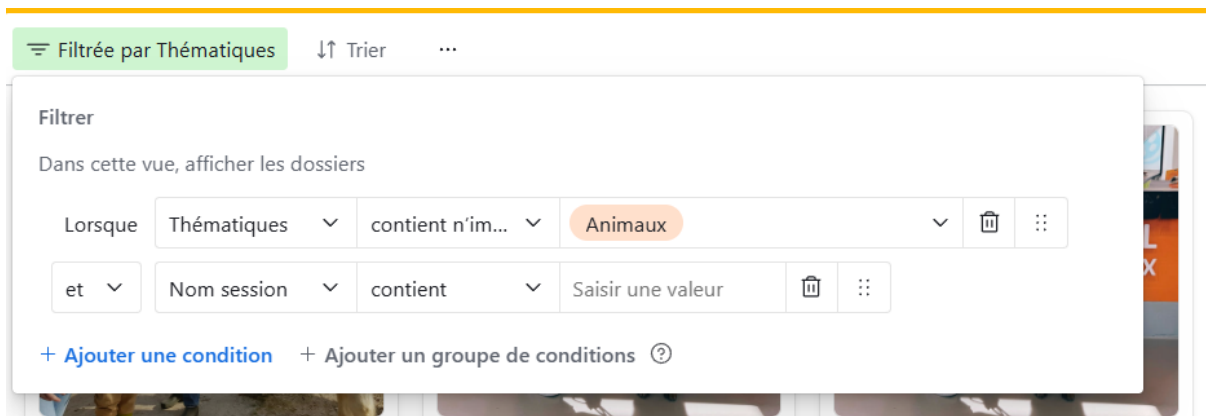
Vous verrez alors apparaître un menu déroulant avec plusieurs critères.

Prenons par exemple « Thématiques ». Si vous avez envie d'une mission avec des animaux, vous pouvez alors sélectionner « contient n'importe laquelle des valeurs » à droite de « Thématiques », puis encore à droite, l'option « Animaux » :

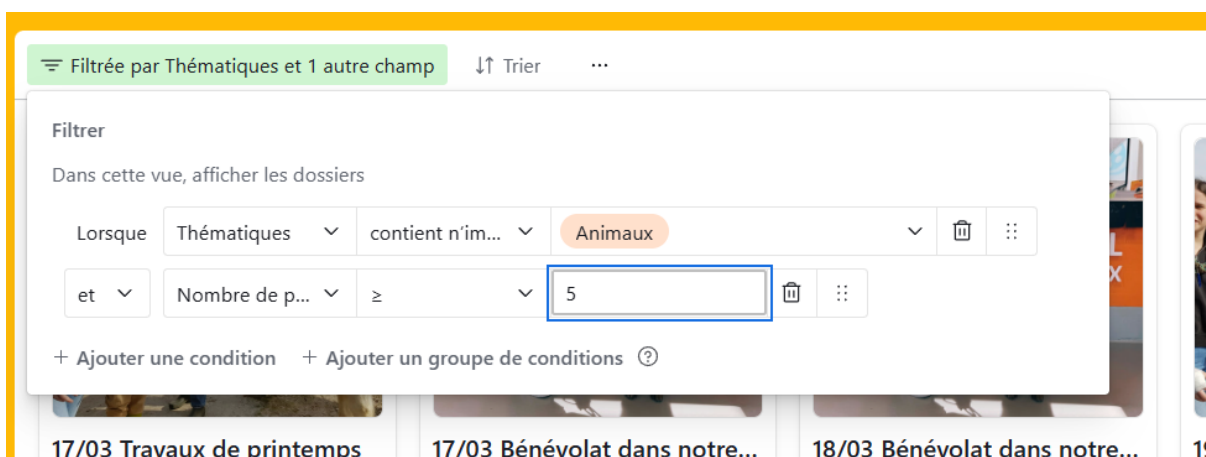


Ne s'afficheront alors que les missions ayant une thématique « Animaux ».

Vous pouvez également filtrer avec plusieurs critères à la fois. Il vous faudra alors de nouveau « Ajouter une condition » et une ligne apparaîtra en-dessous de la première :



Si vous cherchez une mission pour votre équipe de 5 personnes, alors vous pouvez sélectionner le critère « Nombre de places disponibles », puis à droite, le symbole «  $\geq$  », puis encore à droite, rentrer la valeur « 5 » :



N'apparaîtront alors que les missions dont la thématique est « Animaux » et comprenant au moins 5 places.

Vous pouvez utiliser autant de conditions que vous le souhaitez pour affiner.

Bonne recherche ! 😊